

# Procédure d'intégration des taxes dans R'TAXES

---

**Métiers S.I.G**

## I/ Connexion à R'TAXES:

L'accès à R'Taxes se fait depuis la plateforme [www.e-occitanie.fr](http://www.e-occitanie.fr) dans la rubrique « SIG Système d'Information Géographique » puis « Gestion des taxes ». Vous devez saisir l'identifiant et mot de passe que nous avons fournis aux personnes chargées de la fiscalité dans votre collectivité.



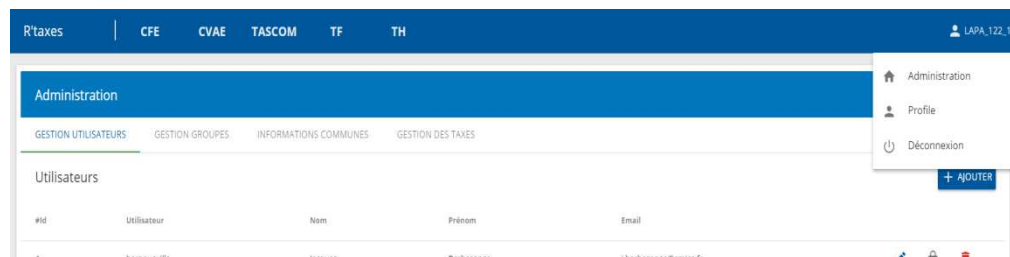
The screenshot shows the 'e-occitanie' platform interface. At the top, it says 'PLATEFORME e-occitanie' with the 'FABRIQUE EN AVEYRON' logo. Below this, it indicates 'Accueil | Système d'Information Géographique'. The main heading is 'Système d'Information Géographique'. On the left is a vertical menu with 'EN 1 CLIC' and several service icons: TÉLÉMAINTENANCE, MODES OPÉRATOIRES, JOINDRE UN AGENT, NOUS CONTACTER, and COMMANDE DE CERTIFICAT ÉLECTRONIQUE. The main content area is divided into 'Services communs Occitanie' and 'Services spécifiques Aveyron'. Under 'Services communs Occitanie', there are four tiles: 'Cartographie accès adhérent', 'Urbanisme', 'SPANC', and 'Gestion des CONCESSIONS'. Below these are two more tiles: 'Gestion des TAXES' (highlighted with a red box) and 'Gestion des DT/DICT'. Under 'Services spécifiques Aveyron', there are two tiles: 'SIEDA Éclairage public' and 'Aveyron Ingénierie Instruction'.



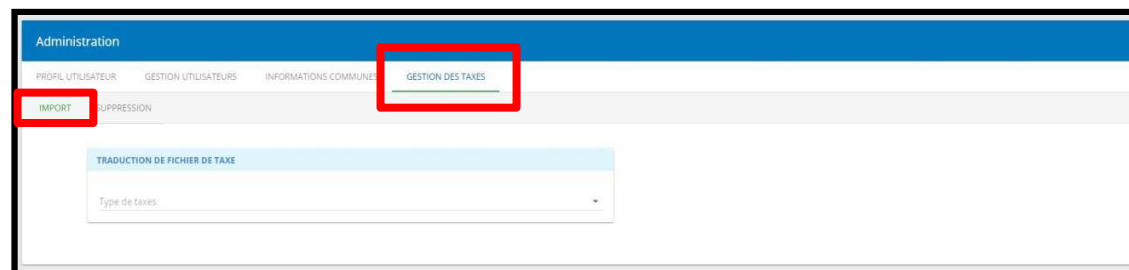
The screenshot shows the 'R'taxes' application login screen. At the top is a blue icon of a document with a Euro symbol. Below it, the text reads 'R'taxes Application de gestion des taxes'. There are two input fields: 'Utilisateur \*' and 'Mot de passe \*'. A blue button labeled 'SE CONNECTER' is positioned below the fields. At the bottom, it says 'R'taxes v0.7.14 - Sirap Application © 2017'.

## II/ Intégration des taxes:

- Vous cliquez en haut à droite sur votre identifiant de connexion puis sur « Administration ».

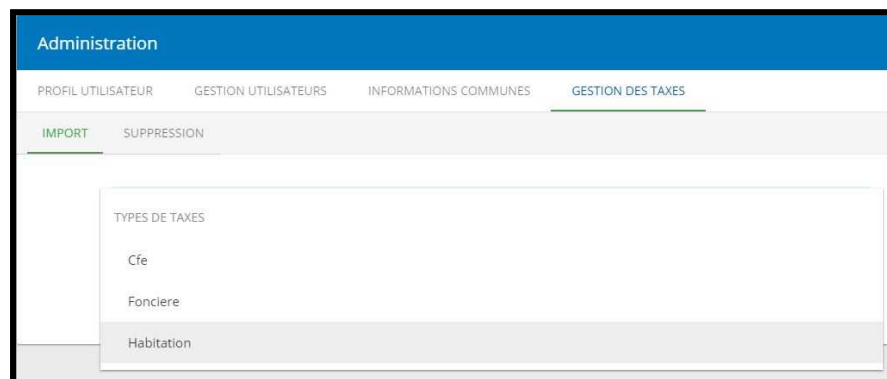


- Dans « Administration » vous allez sur l'onglet « Gestion des taxes ».



- Puis vous cliquez sur « Import ».

- Dans « Type de taxes », vous choisissez la taxe à intégrer.



## II/ Intégration des taxes:

- Vous sélectionnez l'année de la taxe dans « Sélectionnez une année »
- Depuis « Fichier de taxe à traduire », vous recherchez le fichier de la taxe préalablement enregistré sur votre ordinateur.
- Enfin, vous cliquez sur « Traduction ».



TRADUCTION DE FICHER DE TAXE

Type de taxes  
Fonciere

Sélectionnez une année :

Fichier de taxe à traduire : **FONCIERE**

Choisir un fichier | Aucun fichier choisi



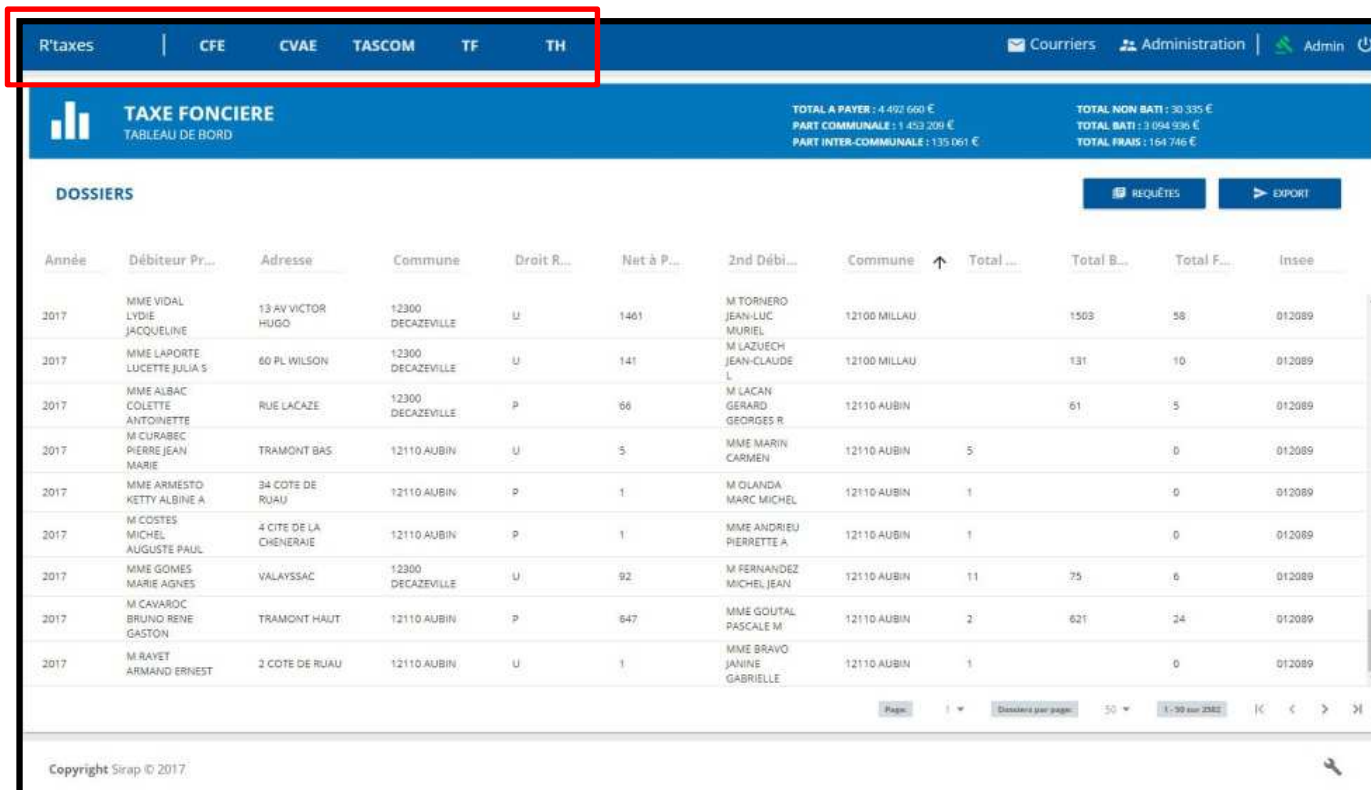
Fichier de taxe à traduire : **FONCIERE 2017**

Choisir un fichier | RGTF17\_120\_21120089400015\_C089\_17212.dat ✓

RÉINITIALISER | TRADUCTION

# III/ Consultation

Une fois la traduction terminée, vous pouvez consulter les taxes en revenant sur le tableau de bord depuis le bandeau situé en haut de votre écran.



**TAXE FONCIERE**  
TABLEAU DE BORD

TOTAL A PAYER : 4 492 660 €  
PART COMMUNALE : 1 453 209 €  
PART INTER-COMMUNALE : 135 061 €

TOTAL NON BATI : 30 335 €  
TOTAL BATI : 3 094 936 €  
TOTAL FRAIS : 161 746 €

**DOSSIERS**

Année	Débiteur Pr...	Adresse	Commune	Droit R...	Net à P...	2nd Débi...	Commune	Total	Total B...	Total F...	Insee
2017	MME VIDAL LYDIE JACQUELINE	13 AV VICTOR HUGO	12300 DECAZEVILLE	U	1461	M TORNERO JEAN-LUC MURIEL	12100 MILLAU	1503	58		012089
2017	MME LAPORTE LUCETTE JULIA S	60 PL WILSON	12300 DECAZEVILLE	U	141	M LAZUECH JEAN-CLAUDE L	12100 MILLAU	131	10		012089
2017	MME ALBAC COLETTE ANTOINETTE	RUE LACAZE	12300 DECAZEVILLE	P	66	M LACAY GERARD GEORGES R	12110 AUBIN	61	5		012089
2017	M CURABEC PIERRE JEAN MARIE	TRAMONT BAS	12110 AUBIN	U	5	MME MARIN CARMEN	12110 AUBIN	5	0		012089
2017	MME ARMESTO KETTY ALBINE A	34 COTE DE RUJAU	12110 AUBIN	P	1	M OLANDA MARC MICHEL	12110 AUBIN	1	0		012089
2017	M COSTES MICHEL AUGUSTE PAUL	4 CITE DE LA CHENERAIE	12110 AUBIN	P	1	MME ANDRIEU PIERRETTE A	12110 AUBIN	1	0		012089
2017	MME GOMES MARIE AGNES	VALAYSSAC	12300 DECAZEVILLE	U	92	M FERNANDEZ MICHEL JEAN	12110 AUBIN	11	75	6	012089
2017	M CAVAROC BRUNO RENE GASTON	TRAMONT HAUT	12110 AUBIN	P	647	MME GOUTAL PASCALE M	12110 AUBIN	2	621	24	012089
2017	M RAVET ARMAND ERNEST	2 COTE DE RUJAU	12110 AUBIN	U	1	MME BRAVO JANINE GABRIELLE	12110 AUBIN	1		0	012089

Copyright Sirap © 2017

## IV/ Informations complémentaires

- Vous devez au préalable avoir téléchargé et enregistré les fichiers zippés des taxes depuis Hélios (voir document « Téléchargement taxes DGFIP »).
- Comme pour l'ensemble des application SIG, vous devez utiliser les navigateurs Google Chrome ou Mozilla Firefox.
- Nous vous conseillons de sauvegarder les fichiers de vos taxes après intégration dans R'Taxes pour pouvoir les restaurer en cas de pertes de données ou de mauvaise manipulation.
- Pour les collectivités n'ayant pas téléchargé les fichiers des taxes dans le délai imparti, nous vous conseillons de prévenir la DGFIP. En principe celle-ci remet à disposition les fichiers sur Hélios plus tard dans l'année et vous prévient par mail.
- **ATTENTION à ne pas intégrer plusieurs fois la même taxe. Le ré-import d'une taxe déjà présente dans R'Taxes créerait des doublons.**